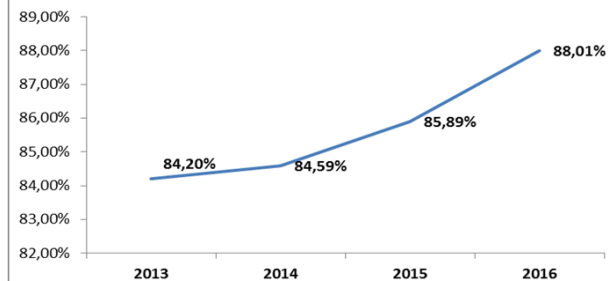


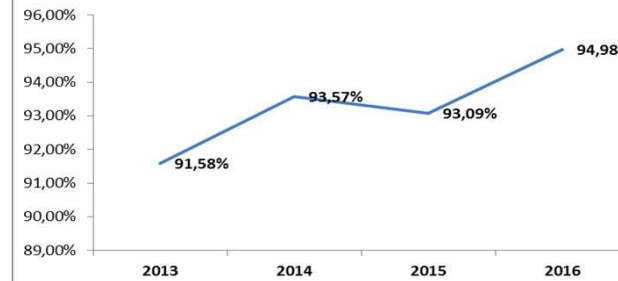
REGULARITE LIGNE PARIS-ORLEANS

Régularité à 5 mn



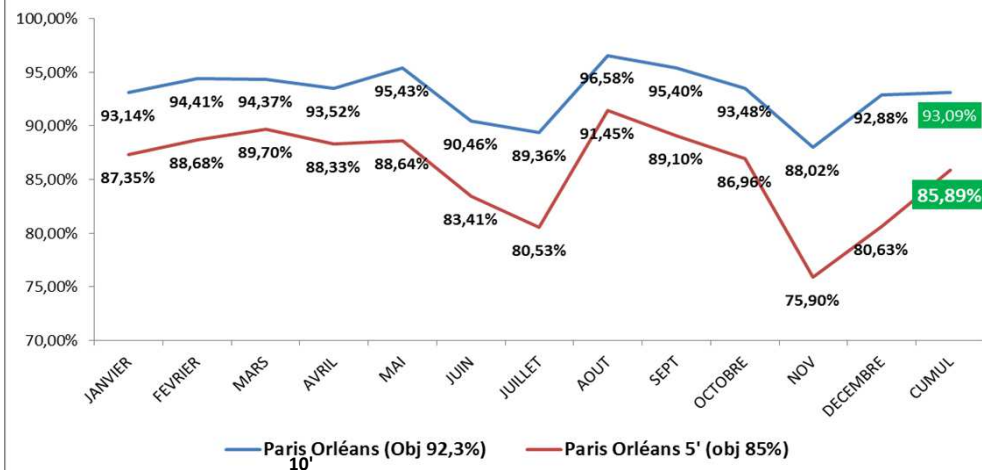
Régularité en hausse régulière depuis 3 ans

Régularité à 10 mn



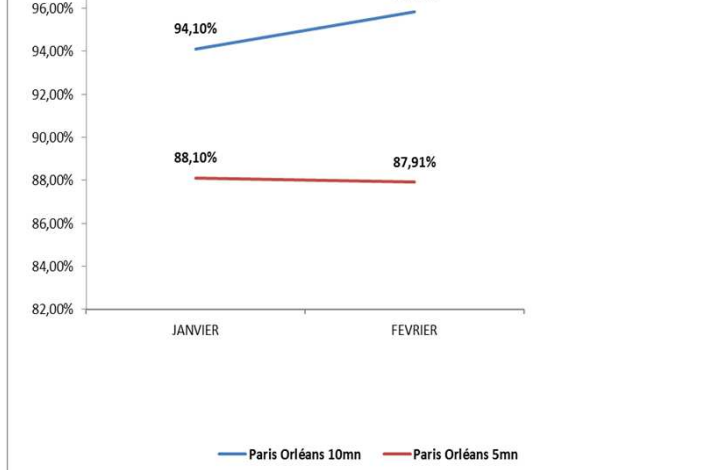
+ 2 points 2014 vs 2013; Stagnation 2015 vs 2014. Quasi 2 points début 2016 vs 2015, 3,5 points vs 2013

2015



Obj à 10 mn = 92,30%. Obj à 5 mn = 85%.
Régularité dégradée au moment des fortes chaleurs (Juillet) et en Novembre (LTV Etampes)

2016



Obj à 10 mn = 92,5%. Obj à 5 mn = 85,8%.
Une très bonne régularité en ce début d'année